

Procedura VI
Organizacja pierwszej pomocy
(postępowanie w przypadku konieczności udzielenia pierwszej pomocy
wychowankom przedszkola)

Podstawa prawna:

- *Ustawa z dnia 8 września 2006 r. o Państwowym Ratownictwie Medycznym (Dz.U. z 2006 r. Nr 191 poz. 1410 ze zm.),*
- *Rozporządzenie Ministra Edukacji Narodowej i Sportu z dnia 31 grudnia 2002 r. w sprawie bezpieczeństwa i higieny w publicznych i niepublicznych szkołach i placówkach (Dz.U. z 2003 r. Nr 6 poz. 69 ze zm.).*

Cel procedury

Procedura ma zapewnić wychowankowi przedszkola właściwą opiekę poprzez udzielenie mu pierwszej pomocy przedlekarskiej w stanie nagłego zagrożenia jego zdrowia lub życia.

Zakres procedury

Procedura dotyczy zasad i zakresu czynności podejmowanych w celu ratowania życia dziecka, przed wezwaniem i pojawieniem się fachowej pomocy medycznej.

Uczestnicy postępowania – zakres odpowiedzialności

- 1. Rodzice (opiekunowie prawni):** są informowani o konieczności wcześniejszego odebrania dziecka z przedszkola w przypadku podejrzenia choroby dziecka (gorączka, kaszel, katar, wysypka itp.), niewymagającej udzielenia pierwszej pomocy przedlekarskiej.
- 2. Nauczyciele:** mają obowiązek znać normy i zasady postępowania w przypadku konieczności udzielenia wychowankom pierwszej pomocy, muszą mieć świadomość swojej odpowiedzialności za życie i zdrowie powierzonych swojej opiece dzieci. Troska o pełne bezpieczeństwo wychowanków powinna być najważniejsza we wszelkich działaniach.
- 3. Pracownicy przedszkola:** są zobowiązani do zapoznania się z obowiązującymi przepisami w zakresie zasad postępowania w przypadku konieczności udzielenia pierwszej pomocy i do ich przestrzegania.
- 4. Dyrektor:** jest zobowiązany do zapewnienia dzieciom i pracownikom sprawnie

funkcjonującego systemu pierwszej pomocy w razie wypadku oraz środków do jej udzielenia.

Sposób prezentacji procedur

1. Umieszczenie treści dokumentu na stronie internetowej przedszkola.
2. Zapoznanie rodziców z obowiązującymi w placówce procedurami na zebraniach organizacyjnych we wrześniu każdego roku szkolnego.
3. Udostępnienie dokumentu na tablicy ogłoszeń w przedszkolu.
4. Zapoznanie wszystkich pracowników przedszkola z treścią procedur.

Tryb dokonywania zmian w procedurze

1. Wszelkich zmian w opracowanej procedurze może dokonać z własnej inicjatywy lub na wniosek Rady Pedagogicznej dyrektor placówki. Wnioskodawcą zmian może być również Rada Rodziców.
2. Proponowane zmiany nie mogą być sprzeczne z prawem.
3. Zasady wchodzi w życie z dniem: 01.09.2012r.
4. Wprowadza się zmiany w treści zasad z dniem: 01.02.2017r.

Opis procedury

1. Pierwsza pomoc przedlekarska to pomoc w stanie nagłego zagrożenia zdrowia lub życia wychowanka przedszkola.
2. Pierwsza pomoc przedlekarska polega przede wszystkim na wezwaniu pogotowia ratunkowego oraz wykonaniu czynności podejmowanych w celu ratowania osoby w stanie nagłego zagrożenia zdrowia, w tym również z wykorzystaniem wyrobów medycznych oraz produktów leczniczych wydawanych bez przepisu lekarza, dopuszczonych do obrotu w Polsce.
3. W przypadku zaistnienia wypadku w przedszkolu pracownik przedszkola, który zauważył zdarzenie lub jest jego świadkiem, jest zobowiązany w pierwszej kolejności zapewnić opiekę poszkodowanemu dziecku poprzez wezwanie fachowej pomocy medycznej.
4. Wzywający pogotowie ratunkowe jest zobowiązany udzielić pracownikowi pogotowia ratunkowego wszelkich informacji niezbędnych do udzielenia pierwszej pomocy poszkodowanemu, a także postępować zgodnie z instrukcjami wydanymi przez lekarza, ratownika lub dyspozytora pogotowia ratunkowego.
5. Pracownik przedszkola będący świadkiem zdarzenia lub pracownik, który je zauważył,

jest zobowiązany zabezpieczyć miejsce wypadku i w razie konieczności wyprowadzić pozostałe dzieci z miejsca zagrożenia, a jeśli nie ma możliwości zrobienia tego osobiście, powinien wezwać osobę, która wykona te czynności.

6. Pierwszej pomocy przedlekarskiej w sytuacji wymagającej nagłego działania poszkodowanemu udziela pracownik przedszkola, który zauważył wypadek lub jest świadkiem zdarzenia.
7. W miarę możliwości do udzielenia pierwszej pomocy wzywa się pracownika przedszkola przeszkolonego w zakresie udzielania pierwszej pomocy przedlekarskiej.
8. Wykaz pracowników przedszkola przeszkolonych w zakresie udzielania pierwszej pomocy przedlekarskiej stanowi załącznik do niniejszej procedury.
9. Osoba udzielająca pierwszej pomocy przedlekarskiej powinna udzielić tej pomocy zgodnie z przyjętymi zasadami udzielania pierwszej pomocy.
10. Czynności podjęte w ramach udzielania pierwszej pomocy powinny być wykonywane do czasu podjęcia czynności kwalifikowanej pierwszej pomocy przez przybyłego na miejsce zdarzenia ratownika lub też do czasu rozpoczęcia medycznych czynności ratunkowych przez przybyły na miejsce zdarzenia zespół ratownictwa medycznego.
11. Do czasu przybycia pogotowia ratunkowego do obowiązków udzielającego pierwszej pomocy przedlekarskiej należy w szczególności wykonanie w razie konieczności opatrunku, ułożenie dziecka w bezpiecznej pozycji, wykonanie sztucznego oddychania oraz masażu serca, niedopuszczenie do sytuacji zagrożenia życia.
12. Jeśli pierwszej pomocy przedlekarskiej ma udzielać nauczyciel prowadzący w tym samym czasie zajęcia wychowawczo-opiekuńcze i kształcące z grupą wychowanków przedszkola, jest on zobowiązany do ustalenia opiekuna dla pozostałych dzieci.
13. Pozostawienie reszty dzieci bez opieki jest niedopuszczalne.
14. O zaistnieniu wypadku w przedszkolu niezwłocznie powiadamia się dyrektora przedszkola.
15. Postępowanie po zaistnieniu wypadku w przedszkolu regulują przepisy rozdz. 4 *Rozporządzenia w sprawie bezpieczeństwa i higieny w publicznych i niepublicznych szkołach i placówkach*.
16. W razie wystąpienia urazów (skaleczenia, otarcia, zasinienia) niewymagających udzielenia pierwszej pomocy przedlekarskiej i niepowodujących stanu nagłego zagrożenia zdrowia lub życia wychowanka przedszkola nauczyciel za zgodą rodzica może dokonać niezbędnych czynności mających na celu udzielenie dziecku pomocy.
17. O każdym wystąpieniu urazu nauczyciel będący świadkiem zdarzenia lub nauczyciel, pod

którego opieką dziecko się znajduje, powiadamia w dniu zdarzenia rodziców (opiekunów prawnych) dziecka oraz dyrektora przedszkola.

18. Uraz nie stanowi wypadku.

19. W przypadku wystąpienia urazów u dzieci będących pod opieką przedszkola nie sporządza się dokumentacji powypadkowej. Procedury powypadkowej, określonej w rozdz. 4 wyżej cytowanego *Rozporządzenia w sprawie bezpieczeństwa i higieny w publicznych i niepublicznych szkołach i placówkach*, nie stosuje się.

20. W przypadku podejrzenia choroby dziecka niewymagającej udzielenia pierwszej pomocy przedlekarskiej (gorączka, kaszel, katar, wysypka itp.) nauczyciel niezwłocznie powiadamia rodziców (opiekunów) dziecka i informuje ich o konieczności wcześniejszego odebrania dziecka z przedszkola.

21. Przepisy § 8 *Rozporządzenia* stosuje się odpowiednio.

22. Wykaz pracowników przedszkola przeszkolonych w zakresie udzielania pierwszej pomocy przedlekarskiej:

- 1) Ewa Wojcieszak
- 2) Magdalena Schoenradt
- 3) Alicja Nowaczyk
- 4) Monika Sieradzka-Jędrzejczak
- 5) Sandra Miecznik
- 6) Ewa Borkowska
- 7) Agata Jankowska
- 8) Anna Hoppe
- 9) Barbara Michalska
- 10) Katarzyna Kaniewska
- 11) Anna Dauer
- 12) Katarzyna Matuszewska
- 13) Renata Stefańska
- 14) Marzena Łysiak-Domagąła
- 15) Renata Nadstoga
- 16) Ewa Szajek

Załącznik nr 1 - Algorytm czynności resuscytacyjnych dla dzieci i dorosłych.

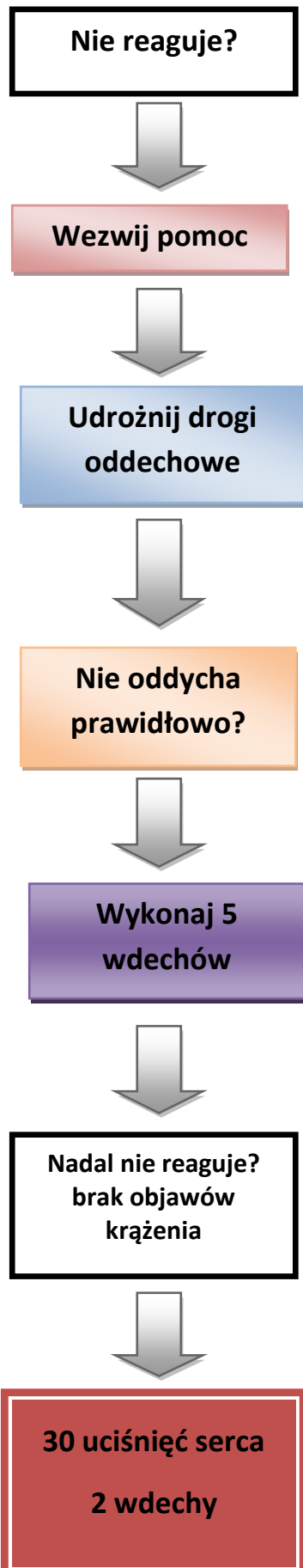
Załącznik nr 2 - Postępowanie w niedrożności dróg oddechowych.

Załącznik nr 3 – Udar słoneczny.

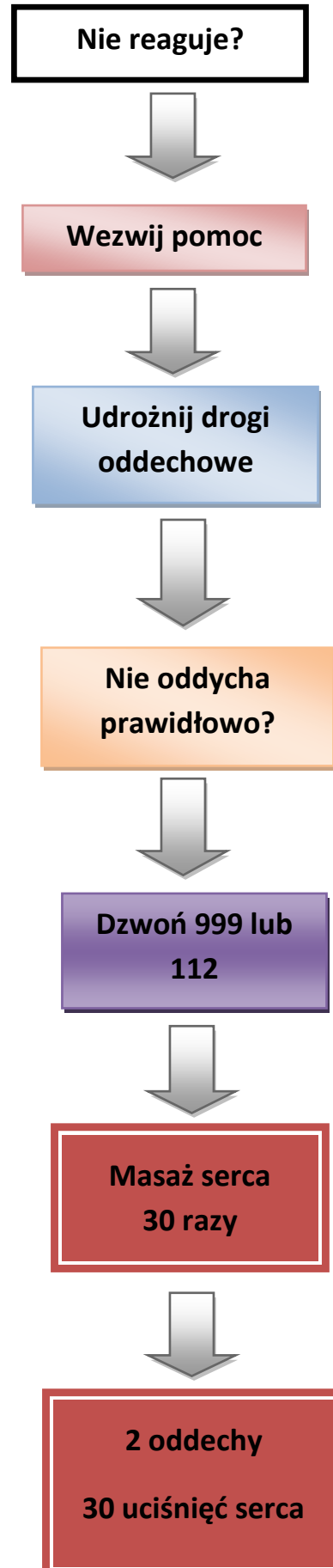
Załącznik nr 4 – Nieurazowe krwawienie z nosa.

ALGORYTM CZYNNOŚCI RESUSCYTACYJNYCH DLA DZIECI I DOROSŁYCH

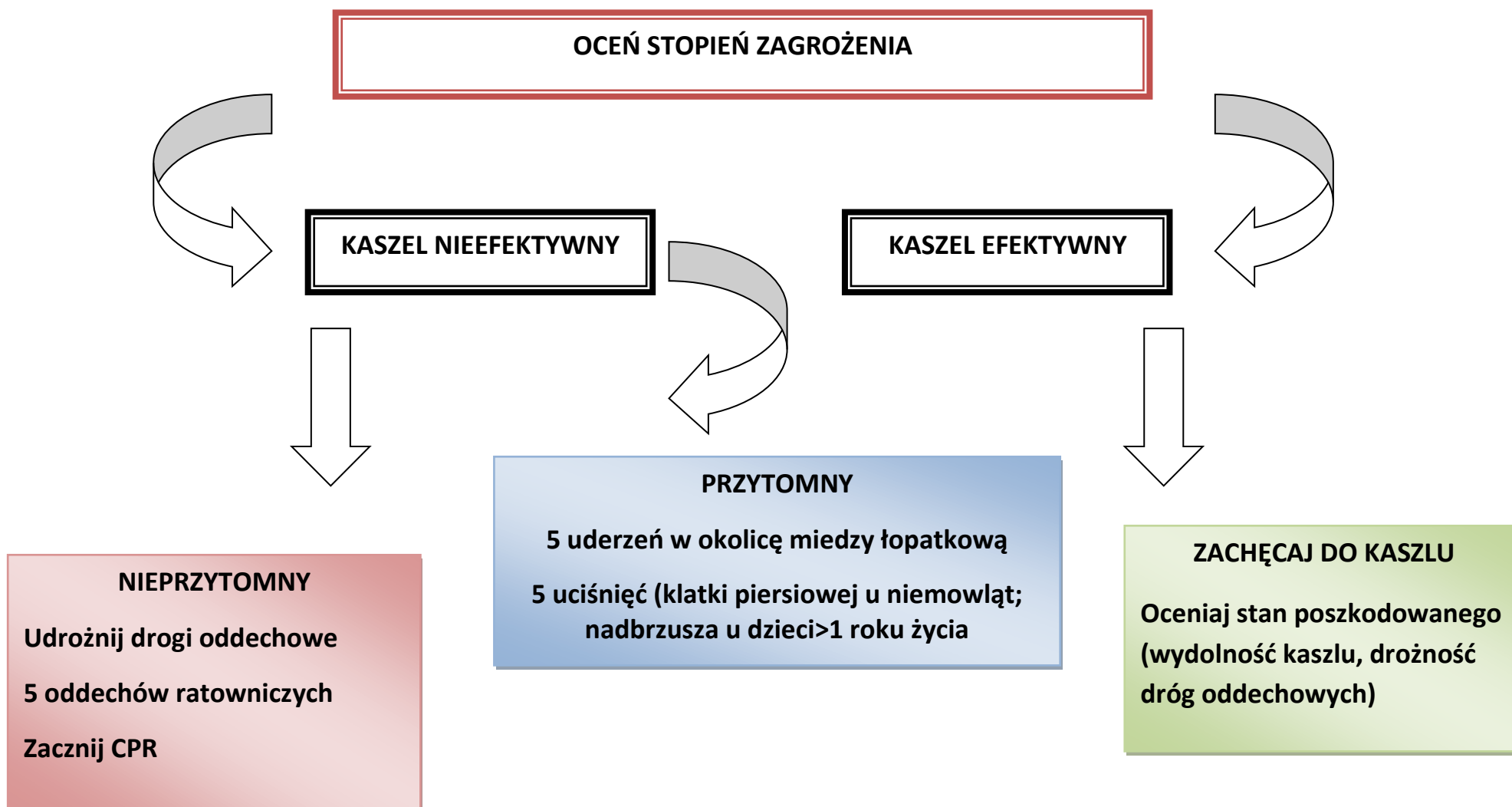
NOWORODKI, DZIECI



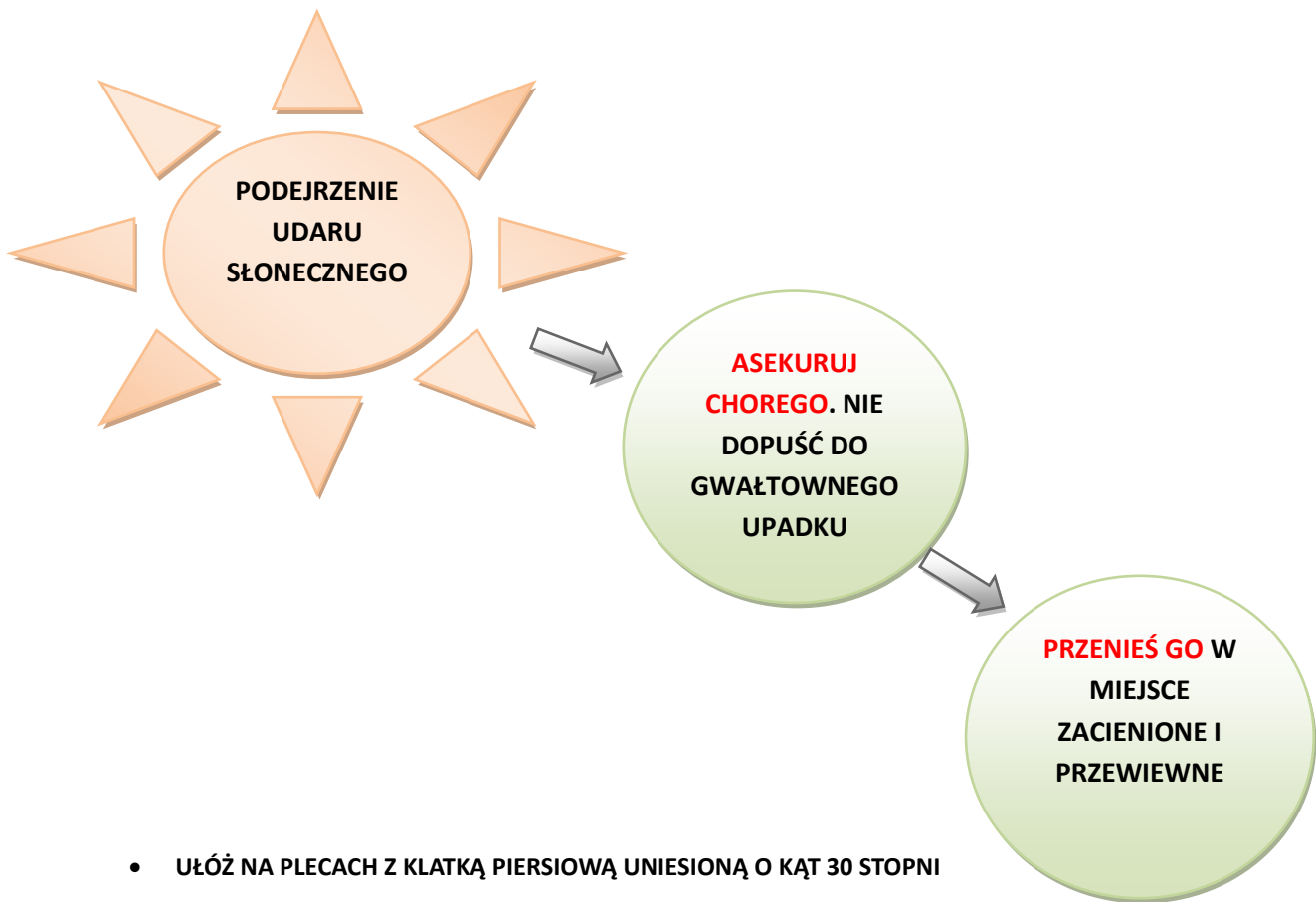
DOROŚLI



POSTĘPOWANIE W NIEDROŻNOŚCI DRÓG ODDECHOWYCH WYWOŁANYCH ASPIRACJĄ CIAŁA OBCEGO



PIERWSZA POMOC – UDAR SŁONECZNY



- UŁÓŻ NA PLECACH Z KLATKĄ PIERSIOWĄ UNIESIONĄ O KĄT 30 STOPNI
- SPRAWDŹ TĘTNO



1. POŁÓŻ ZIMNY OKŁAD NA GŁOWĘ I SZYJĘ !
2. W PRZYPADKU WYMIOTÓW CHROŃ PRZED ZALANIEM DRÓG ODDECHOWYCH



1. UŁÓŻ W POZYCJI BOCZNEJ USTALONEJ
2. KONTROLUJ FUNKCJE ŻYCIOWE, W RAZIE POTRZEBY PODEJMIJ RESUSCYTACJĘ
3. WEZWIJ POMOC MEDYCZNĄ

PIERWSZA POMOC – NIEURAZOWE KRWAWIENIE Z NOSA

Nie wolno w pierwszej pomocy wkładać do nosa żadnych tamponów. Okłady z zimnej wody na nasadę nosa i kark mają głównie pomocnicze znaczenie psychologiczne. Można to robić lub nie.

